

兵庫県水産技術センターだより

漁況情報 GK-07-2号

2025. 3. 25 発行

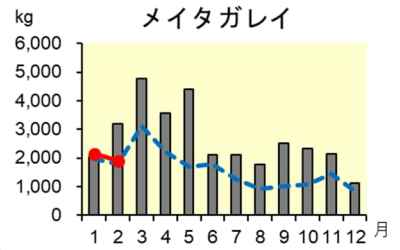
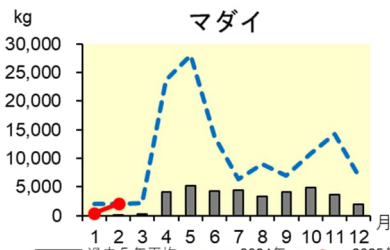
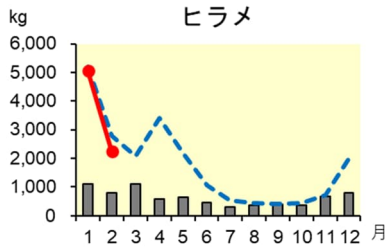
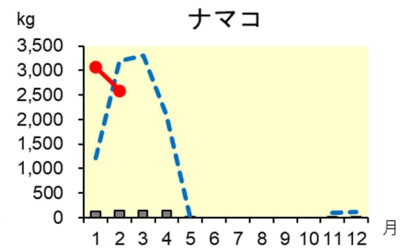
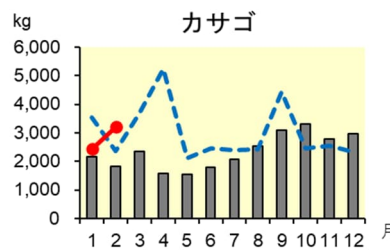
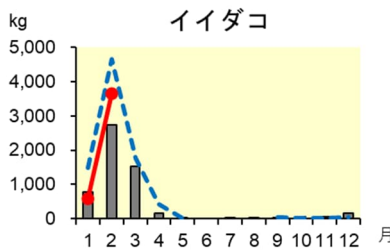
【2月の漁もよう】

■ 明石海峡周辺：（主な漁法）底びき網・釣り・五智網など

漁獲量順	魚種名	漁獲量		
		前月比	前年比	平年比
1	イイダコ	↑6.2	↓0.8	↑1.3
2	カサゴ	↑1.3	↑1.3	↑1.8
3	ナマコ	↓0.7	↓0.7	↑15.9
4	ヒラメ	↓0.4	↓0.7	↑2.4
5	マダイ	↑5.8	↑1.3	↑15.9
6	メイタガレイ	↓1.0	↑1.2	↓0.6



明石海峡周辺の漁獲量の比較

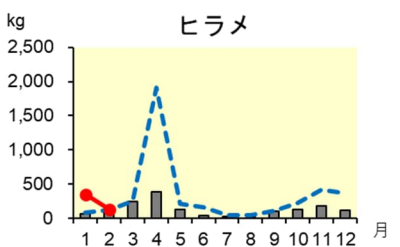
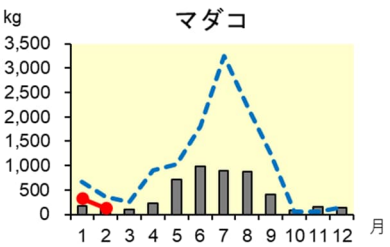
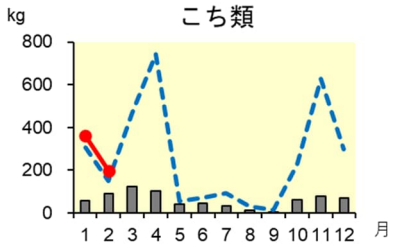
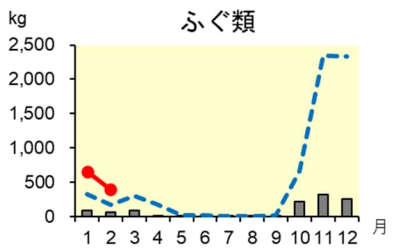
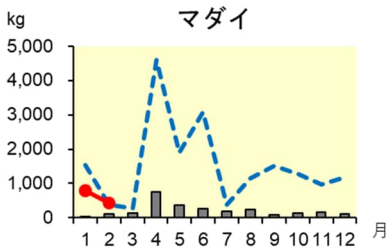
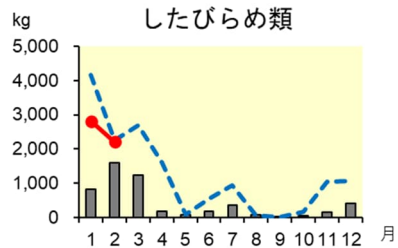


■ 播磨灘：（主な漁法）底びき網・建網・定置網・釣りなど

漁獲量順	魚種名	漁獲量		
		前月比	前年比	平年比
1	したびらめ類	↓0.8	↓1.0	↑1.4
2	マダイ	↓0.5	↑1.2	↑3.8
3	ふぐ類	↓0.6	↑2.3	↑5.8
4	こち類	↓0.5	↑1.3	↑2.2
5	マダコ	↓0.4	↓0.4	↓0.8
6	ヒラメ	↓0.4	↑1.1	↓1.0



播磨灘海域の漁獲量の比較

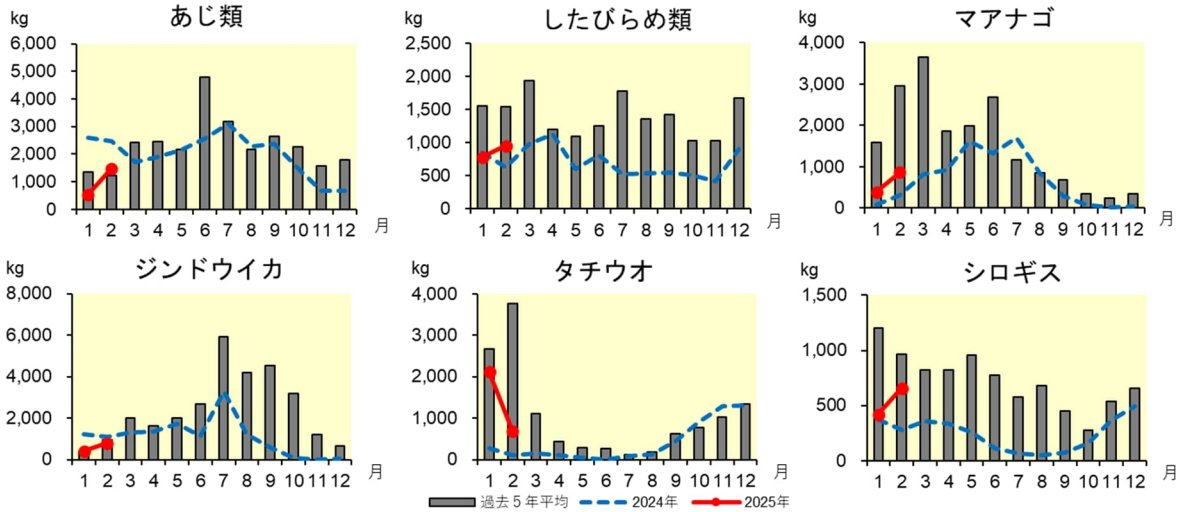


■ 大阪湾西部：（主な漁法）底びき網・建網・釣りなど

漁獲量順	魚種名	漁獲量		
		前月比	前年比	平年比
1	あじ類	↑2.8	↓0.6	↑1.2
2	したびらめ類	↑1.2	↑1.5	↓0.6
3	マアナゴ	↑2.2	↑2.8	↓0.3
4	ジンドウイカ	↑2.0	↓0.7	↓0.9
5	タチウオ	↓0.3	↑6.3	↓0.2
6	シロギス	↑1.6	↑2.4	↓0.7



大阪湾西部海域の漁獲量の比較

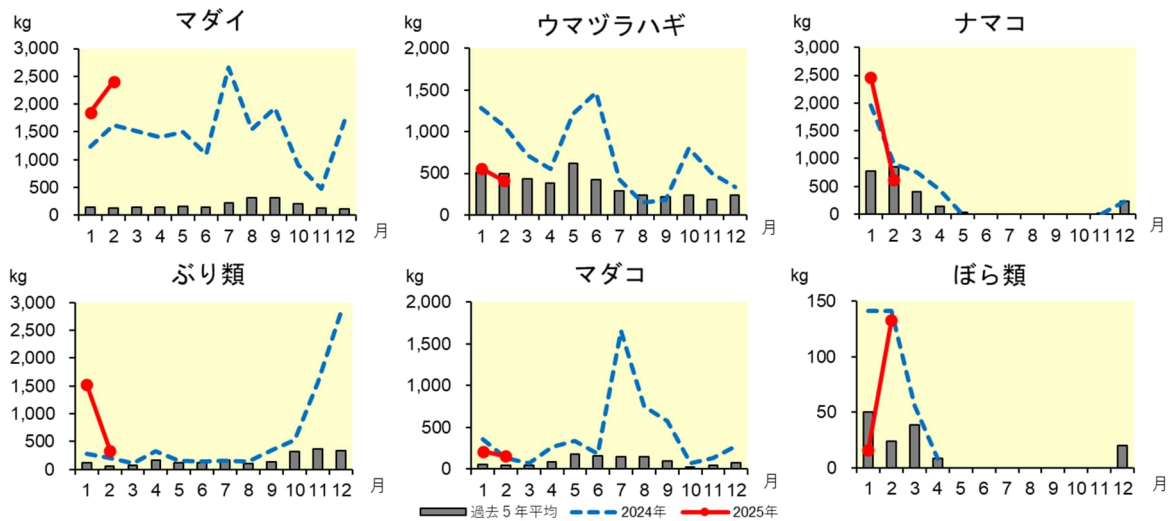


■ 紀伊水道北部：（主な漁法）船びき網・五智網・釣り・いさりなど

漁獲量順	魚種名	漁獲量		
		前月比	前年比	平年比
1	マダイ	↑1.3	↑1.5	↑18.2
2	ウマヅラハギ	↓0.7	↓0.4	↓0.8
3	ナマコ	↓0.3	↓0.7	↓0.7
4	ぶり類	↓0.2	↑1.7	↑5.5
5	マダコ	↓0.7	↑1.2	↑3.9
6	ぼら類	↑8.3	↓0.9	↑5.6



紀伊水道北部海域の漁獲量の比較



注) 本資料に記載の「前年比」は2025年と2024年を比較した値、「平年比」は2025年と過去5年（2019～2023年）平均値を比較した値を示す。また、グラフに記載の「過去5年平均」も先に同じである。



水温情報は右のQRを読み込んでチェック！

