

兵庫県水産技術センターだより

漁況情報 GK-07-1号

2025. 2. 21 発行

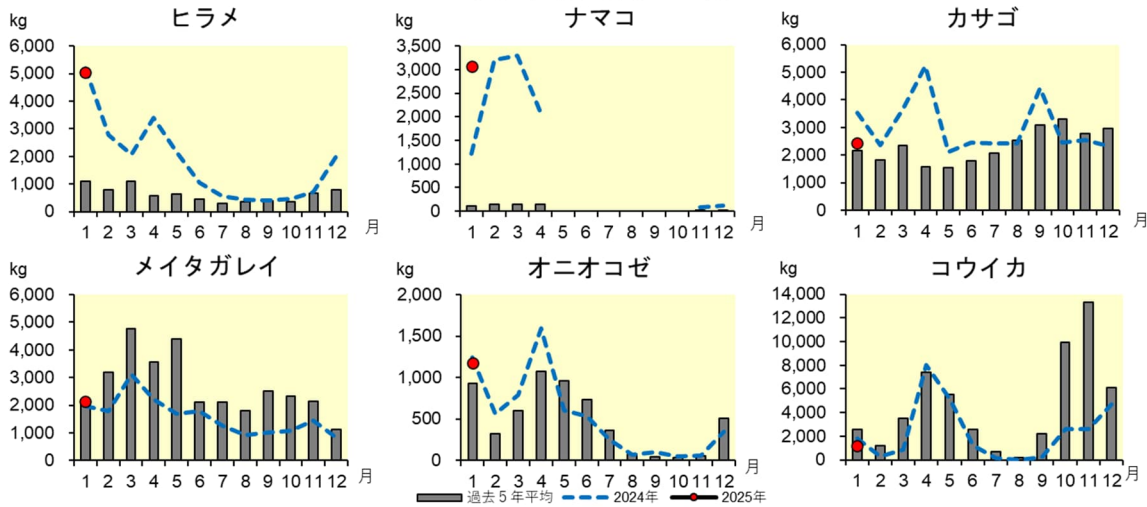
【1月の漁もよう】

■ 明石海峡周辺：（主な漁法）底びき網・釣り・五智網など

漁獲量順	魚種名	漁獲量		
		前月比	前年比	平年比
1	ヒラメ	↑2.5	↓1.0	↑4.6
2	ナマコ	↑27.3	↑2.5	↑26.8
3	カサゴ	↑1.0	↓0.7	↑1.1
4	メイタガレイ	↑2.6	↑1.1	↑1.0
5	オニオコゼ	↑3.4	↓1.0	↑1.3
6	コウイカ	↓0.3	↓0.7	↓0.5



明石海峡周辺の漁獲量の比較

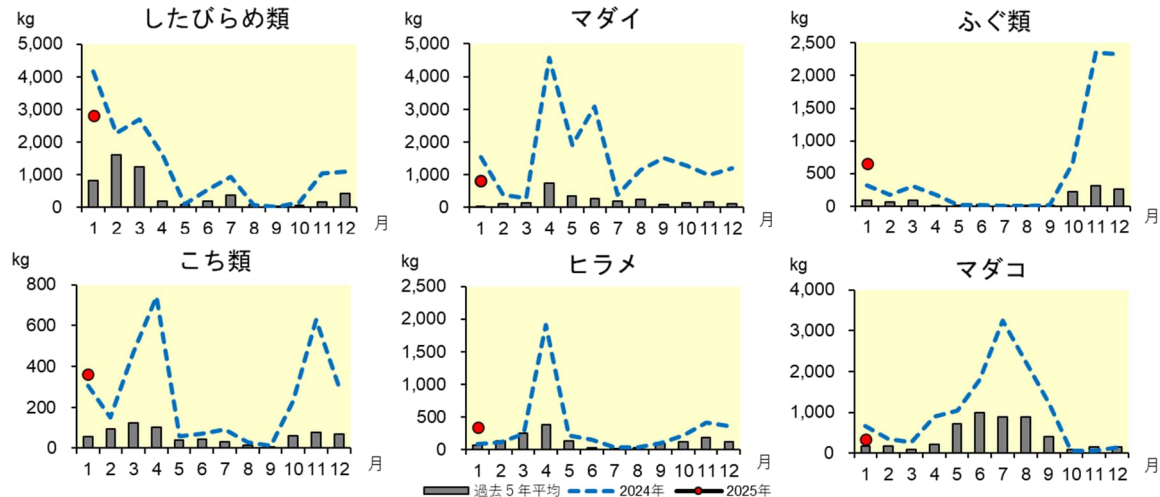


■ 播磨灘：（主な漁法）底びき網・建網・定置網・釣りなど

漁獲量順	魚種名	漁獲量		
		前月比	前年比	平年比
1	したびらめ類	↑2.6	↓0.7	↑3.4
2	マダイ	↓0.7	↓0.5	↑21.4
3	ふぐ類	↓0.3	↑2.0	↑7.1
4	こち類	↑1.2	↑1.2	↑6.2
5	ヒラメ	↓1.0	↑4.0	↑5.6
6	マダコ	↑2.3	↓0.5	↑2.0



播磨灘海域の漁獲量の比較

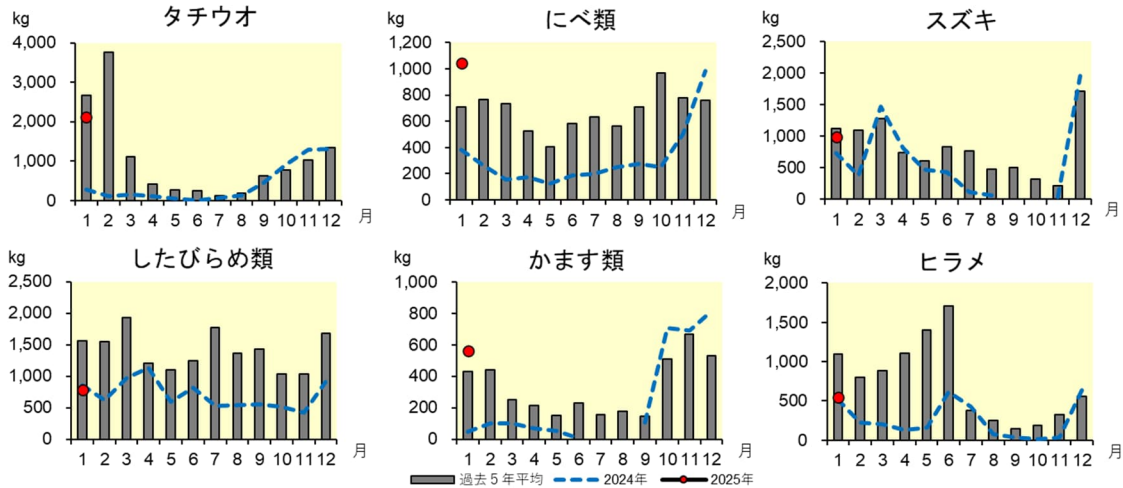


■ 大阪湾西部：(主な漁法) 底びき網・建網・釣りなど

漁獲量順	魚種名	漁獲量		
		前月比	前年比	平年比
1	タチウオ	↑1.6	↑7.8	↓0.8
2	にべ類	↑1.1	↑2.7	↑1.5
3	スズキ	↓0.5	↑1.4	↓0.9
4	したびらめ類	↓0.9	↓0.9	↓0.5
5	かます類	↓0.7	↑11.2	↑1.3
6	ヒラメ	↓0.9	↑1.0	↓0.5



大阪湾西部海域の漁獲量の比較

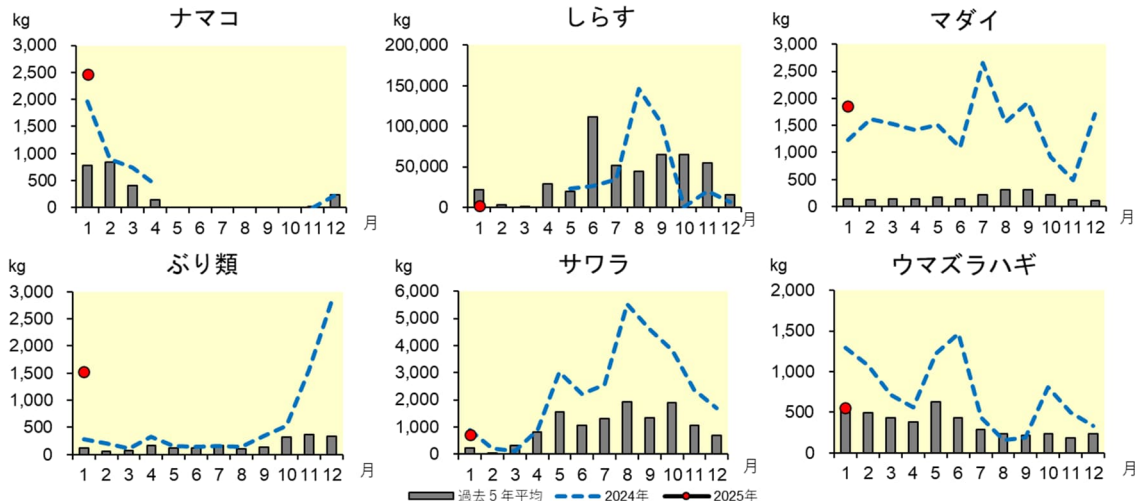


■ 紀伊水道北部：(主な漁法) 船びき網・五知網・釣り・いさりなど

漁獲量順	魚種名	漁獲量		
		前月比	前年比	平年比
1	ナマコ	↑10.7	↑1.3	↑3.2
2	しらす	↓0.3	—	↓0.1
3	マダイ	↑1.1	↑1.5	↑13.4
4	ぶり類	↓0.5	↑5.3	↑5.2
5	サワラ	↓0.4	↓0.8	↑3.2
6	ウマズラハギ	↑1.7	↓0.4	↑1.1



紀伊水道北部海域の漁獲量の比較



注) 本資料に記載の「前年比」は2025年と2024年を比較した値、「平年比」は2025年と過去5年(2019~2023年)平均値を比較した値を示す。また、グラフに記載の「過去5年平均」も先に同じである。



水温情報は右のQRを読み込んでチェック!

